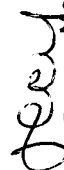



Prefeitura Municipal Sao Lourenço do Sul - RS  
Relatório Resumido da Execução Orçamentária  
**Demonstrativo das Receitas e Despesas com Manutenção e Desenvolvimento do Ensino - MDE**  
Orçamentos Fiscal e da Seguridade Social  
Janeiro a Fevereiro 2019/Bimestre Janeiro-Fevereiro

RREO - ANEXO 8 (LDB, art. 72)

R\$ 1,00

RECEITA RESULTANTE DE IMPOSTOS (caput do art. 212 da Constituição)	RECEITAS DO ENSINO			RECEITAS REALIZADAS	
	PREVISÃO INICIAL	PREVISÃO ATUALIZADA (a)	Até o Bimestre (b)	%	
				(c)=(b)/a)x100	
1- RECEITA DE IMPOSTOS	14.928.759,91	14.928.759,91	1.637.020,41	10,97	
1.1- Receita Resultante do Imposto sobre a Propriedade Predial e Territorial Urbana - IPTU	4.761.217,91	4.761.217,91	260.939,92	5,48	
1.1.1- IPTU	3.888.391,91	3.888.391,91	117.505,50	3,02	
1.1.2- Multas, Juros de Mora, Dívida Ativa e Outros Encargos do IPTU	872.826,00	872.826,00	143.434,42	16,43	
1.2- Receita Resultante do Imposto sobre Transmissão Inter-Vivos - ITBI	2.158.383,00	2.158.383,00	279.892,37	12,97	
1.2.1- ITBI	2.158.383,00	2.158.383,00	279.892,37	12,97	
1.2.2- Multas, Juros de Mora, Dívida Ativa e Outros Encargos do ITBI	-	-	-		
1.3- Receita Resultante do Imposto sobre Serviços de Qualquer Natureza - ISS	5.169.023,00	5.169.023,00	680.163,18	13,16	
1.3.1- ISS	4.772.474,00	4.772.474,00	588.241,35	12,33	
1.3.2- Multas, Juros de Mora, Dívida Ativa e Outros Encargos do ISS	396.549,00	396.549,00	91.921,83	23,18	
1.4- Receita Resultante do Imposto de Renda Retido na Fonte - IRRF	2.840.136,00	2.840.136,00	416.024,94	14,65	
2- RECEITA DE TRANSFERÊNCIAS CONSTITUCIONAIS E LEGAIS	63.717.947,00	63.717.947,00	10.804.681,98	16,96	
2.1- Cota-Parte FPM	29.485.544,00	29.485.544,00	5.404.753,91	18,33	
2.1.1- Parcela referente à CF, art. 159, I, alínea b	27.156.905,00	27.156.905,00	5.404.753,91	19,90	
2.1.2- Parcela referente à CF, art. 159, I, alínea d	1.170.314,00	1.170.314,00	-	-	
2.1.3- Parcela referente à CF, art. 159, I, alínea e	1.158.325,00	1.158.325,00	-	-	
2.2- Cota-Parte ICMS	27.898.641,00	27.898.641,00	4.160.530,46	14,91	
2.3- ICMS-Desoneração - L.C. nº 87/1996	169.157,00	169.157,00	-	-	
2.4- Cota-Parte IPI-Exportação	428.689,00	428.689,00	75.051,55	17,51	
2.5- Cota-Parte ITR	266.663,00	266.663,00	71.688,69	26,88	
2.6- Cota-Parte IPVA	5.469.253,00	5.469.253,00	1.092.657,37	19,98	
2.7- Cota-Parte IOF-Ouro	-	-	-		
3- TOTAL DA RECEITA DE IMPOSTOS (1+2)	78.646.706,91	78.646.706,91	12.441.702,39	15,82	

  
Noemi Correa Moreira  
Contadora  
Matricula 7924-3

  
Rudinei Mattar  
Prefeito Municipal

Prefeitura Municipal Sao Lourenço do Sul - RS  
Relatório Resumido da Execução Orçamentária  
**Demonstrativo das Receitas e Despesas com Manutenção e Desenvolvimento do Ensino - MDE**  
Orçamentos Fiscal e da Seguridade Social  
Janeiro a Fevereiro 2019/Bimestre Janeiro-Fevereiro

RREO - ANEXO 8 (LDB, art. 72)	RECEITAS ADICIONAIS PARA FINANCIAMENTO DO ENSINO	PREVISÃO INICIAL	PREVISÃO ATUALIZADA (a)	RECEITAS REALIZADAS		R\$ 1,00
				Até o Bimestre (b)	% (c)=(b/a)x100	
4 - RECEITA DA APLICAÇÃO FINANCEIRA DE OUTROS RECURSOS DE IMPOSTOS VINCULADOS AO ENSINO						
5 - RECEITA DE TRANSFERÊNCIAS DO FNDE						
5.1 - Transferências do Salário-Educação		2.403.965,00	2.403.965,00	426.848,60	17,76	
5.2 - Transferências Diretas - PDDE		1.675.877,00	1.675.877,00	358.605,70	21,40	
5.3 - Transferências Diretas - PNAE		9.500,00	9.500,00	-	-	
5.4 - Transferências Diretas - PNATE		483.732,00	483.732,00	44.720,80	9,24	
5.5 - Outras Transferências do FNDE		223.243,00	223.243,00	21.780,71	9,76	
5.6 - Aplicação Financeira dos Recursos do FNDE		11.613,00	11.613,00	1.741,39	15,00	
6 - RECEITA DE TRANSFERÊNCIAS DE CONVÊNIOS		344.306,93	344.306,93	49.291,47	14,32	
6.1 - Transferências de Convênios		340.682,93	340.682,93	48.750,00	14,31	
6.2 - Aplicação Financeira dos Recursos de Convênios		3.624,00	3.624,00	541,47	14,94	
7 - RECEITA DE OPERAÇÕES DE CRÉDITO						
8 - OUTRAS RECEITAS PARA FINANCIAMENTO DO ENSINO						
9 - TOTAL DAS RECEITAS ADICIONAIS PARA FINANCIAMENTO DO ENSINO (4+5+6+7+8)		2.748.271,93	2.748.271,93	476.140,07	17,33	
<b>FUNDEB</b>						
	RECEITAS DO FUNDEB	PREVISÃO INICIAL	PREVISÃO ATUALIZADA (a)	Até o Bimestre (b)	% (c)=(b/a)x100	
10 - RECEITAS DESTINADAS AO FUNDEB		12.277.860,00	12.277.860,00	2.160.965,69	17,60	
10.1 - Cota-Parte FPM Destinada ao FUNDEB-(20% de 2.1.1)		5.431.381,00	5.431.381,00	1.080.950,73	19,90	
10.2 - Cota-Parte ICMS Destinada ao FUNDEB-(20% de 2.2)		5.579.728,00	5.579.728,00	832.135,43	14,91	
10.3 - ICMS-Desoneração Destinada ao FUNDEB-(20% de 2.3)		33.831,00	33.831,00	-	-	
10.4 - Cota-Parte IPI-Exportação Destinada ao FUNDEB-(20% de 2.4)		85.738,00	85.738,00	15.010,32	17,51	
10.5 - Cota-Parte ITR ou ITR Arrecadado Destinados ao FUNDEB-(20% de 2.5)		53.332,00	53.332,00	14.337,73	26,88	
10.6 - Cota-Parte IPVA Destinada ao FUNDEB-(20% de 2.6)		1.093.850,00	1.093.850,00	218.531,48	19,98	
11 - RECEITAS RECEBIDAS DO FUNDEB		21.305.077,00	21.305.077,00	3.751.674,34	17,61	
11.1 - Transferências de Recursos do FUNDEB		21.283.217,00	21.283.217,00	3.749.951,23	17,62	
11.2 - Complementação da União ao FUNDEB						
11.3 - Receita de Aplicação Financeira dos Recursos do FUNDEB		21.860,00	21.860,00	1.723,11	7,88	
12 - RESULTADO LÍQUIDO DAS TRANSFERÊNCIAS DO FUNDEB(11.1-10)		9.027.217,00	9.027.217,00	1.588.985,54	17,59	

[SE RESULTADO LÍQUIDO DA TRANSFERÊNCIA (12) > 0] = ACRÉSCIMO RESULTANTE DAS TRANSFERÊNCIAS DO FUNDEB  
[SE RESULTADO LÍQUIDO DA TRANSFERÊNCIA (12) < 0] = DECRÉSCIMO RESULTANTE DAS TRANSFERÊNCIAS DO FUNDEB

*Handwritten signature*

Prefeitura Municipal Sao Lourenco do Sul - RS  
Relatório Resumido da Execução Orçamentária  
**Demonstrativo das Receitas e Despesas com Manutenção e Desenvolvimento do Ensino - MDE**  
Orçamentos Fiscal e da Seguridade Social  
Janeiro a Fevereiro 2019/Bimestre Janeiro-Fevereiro

RREO - ANEXO 8 (LDB, art. 72)

DESPESAS DO FUNDEB	DOTAÇÃO		DESPESAS EMPENHADAS		DESPESAS LIQUIDADAS	
	INICIAL	ATUALIZADA	Até o Bimestre (e)	% (f)=(e/d)x100	Até o Bimestre (g)	% (h)=(g/d)x100
13-PAGAMENTO DOS PROFISSIONAIS DO MAGISTÉRIO	20.114.977,00	20.114.977,00	3.625.889,55	18,03	3.625.889,55	18,03
13.1-Com Educação Infantil	5.785.100,00	5.785.100,00	1.332.826,85	23,04	1.332.826,85	23,04
13.2-Com Ensino Fundamental	14.329.877,00	14.329.877,00	2.293.062,70	16,00	2.293.062,70	16,00
14-OUTRAS DESPESAS	1.190.100,00	1.190.100,00	103.372,46	8,69	103.372,46	8,69
14.1-Com Educação Infantil	340.100,00	340.100,00	35.473,18	10,43	35.473,18	10,43
14.2-Com Ensino Fundamental	850.000,00	850.000,00	67.899,28	7,99	67.899,28	7,99
15-TOTAL DAS DESPESAS DO FUNDEB(13+14)	21.305.077,00	21.305.077,00	3.729.262,01	17,50	3.729.262,01	17,50
<b>DEDUÇÕES PARA FINS DE LIMITE DO FUNDEB</b>						
16-RESTOS A PAGAR INSCRITOS NO EXERCÍCIO SEM DISPONIBILIDADE FINANCEIRA DE RECURSOS DO FUNDEB					VALOR	
16.1 - FUNDEB 60%					-	
16.2 - FUNDEB 40%					-	
17-DESPESAS CUSTEADAS COM O SUPERÁVIT FINANCEIRO, DO EXERCÍCIO ANTERIOR, DO FUNDEB					-	
17.1 - FUNDEB 60%					-	
17.2 - FUNDEB 40%					-	
18-TOTAL DAS DEDUÇÕES CONSIDERADAS PARA FINS DE LIMITE DO FUNDEB (16+17)					-	
<b>INDICADORES DO FUNDEB</b>						
19-TOTAL DAS DESPESAS DO FUNDEB PARA FINS DE LIMITE (15 - 18)					VALOR	
19.1-Mínimo de 60% do FUNDEB na Remuneração do Magistério <sup>1</sup> (13 - (16.1 + 17.1)) / (11) x 100) %					3.729.262,01	
19.2-Máximo de 40% em Despesa com MDE, que não Remuneração do Magistério (14 - (16.2 + 17.2)) / (11) x 100) %					96,65	
19.3-Máximo de 5% não Aplicado no Exercício (100 - (19.1 +19.2)) %					2,76	
					0,60	

*Handwritten signature*

*Handwritten signature*

Prefeitura Municipal Sao Lourenco do Sul - RS  
Relatório Resumido da Execução Orçamentária  
**Demonstrativo das Receitas e Despesas com Manutenção e Desenvolvimento do Ensino - MDE**  
Orçamentos Fiscal e da Seguridade Social  
Janeiro a Fevereiro 2019/Bimestre Janeiro-Fevereiro

RREO - ANEXO 8 (LDB, art. 72)		R\$ 1,00
CONTROLE DA UTILIZAÇÃO DE RECURSOS NO EXERCÍCIO SUBSEQUENTE		VALOR
20-RECURSOS RECEBIDOS DO FUNDEB EM 2018 QUE NÃO FORAM UTILIZADOS		128.812,73
21-DESPESAS CUSTEADAS COM O SALDO DO ITEM 20 ATÉ O 1º TRIMESTRE DE 2019?		

	MANUTENÇÃO E DESENVOLVIMENTO DO ENSINO - DESPESAS CUSTEADAS COM A RECEITA RESULTANTE DE IMPOSTOS E RECURSOS DO FUNDEB						
	DOTAÇÃO		DOTAÇÃO ATUALIZADA (d)	DESPESAS EMPENHADAS		DESPESAS LIQUIDADAS	
	INICIAL			Até o Bimestre (e)	% (f)=(e/d)x100	Até o Bimestre (g)	% (h)=(g/d)x100
<b>DESPESAS COM AÇÕES TÍPICAS DE MDE</b>							
22-EDUCAÇÃO INFANTIL							
22.1.1-Despesas Custeadas com Recursos do FUNDEB	8.537.574,83	8.495.574,83	2.106.562,30	24,80	1.571.306,67	18,50	
22.1.2-Despesas Custeadas com Outros Recursos de Impostos	6.125.200,00	6.125.200,00	1.368.300,03	22,34	1.368.300,03	22,34	
23-ENSINO FUNDAMENTAL							
23.1-Despesas Custeadas com Recursos do FUNDEB	2.412.374,83	2.370.374,83	738.262,27	31,15	203.006,64	8,56	
23.2-Despesas Custeadas com Outros Recursos de Impostos	22.767.204,30	22.808.334,30	4.297.265,86	18,84	3.106.068,78	13,62	
24-ENSINO MÉDIO	15.179.877,00	15.179.877,00	2.360.961,98	15,55	2.360.961,98	15,55	
25-ENSINO SUPERIOR	7.587.327,30	7.628.457,30	1.936.303,88	25,38	745.106,80	9,77	
26-ENSINO PROFISSIONAL NÃO INTEGRADO AO ENSINO REGULAR	-	-	-	-	-	-	
27-OUTRAS	-	-	-	-	-	-	
<b>28-TOTAL DAS DESPESAS COM AÇÕES TÍPICAS DE MDE (22+23+24+25+26+27)</b>	<b>31.304.779,13</b>	<b>31.303.909,13</b>	<b>6.403.828,16</b>	<b>20,46</b>	<b>4.677.375,45</b>	<b>14,94</b>	

*deery*

*A -*

Prefeitura Municipal Sao Lourenco do Sul - RS  
Relatório Resumido da Execução Orçamentária  
**Demonstrativo das Receitas e Despesas com Manutenção e Desenvolvimento do Ensino - MDE**  
Orçamentos Fiscal e da Seguridade Social  
Janeiro a Fevereiro 2019/Bimestre Janeiro-Fevereiro

REO - ANEXO 8 (LDB, art. 72)	DEDUÇÕES CONSIDERADAS PARA FINS DE LIMITE CONSTITUCIONAL	VALOR
		R\$ 1,00
29-RESULTADO LÍQUIDO DAS TRANSFERÊNCIAS DO FUNDEB = (12)		1.588.985,54
30-DESPESAS CUSTEADAS COM A COMPLEMENTAÇÃO DO FUNDEB NO EXERCÍCIO		-
31-DESPESAS CUSTEADAS COM O SUPERÁVIT FINANCEIRO, DO EXERCÍCIO ANTERIOR, DO FUNDEB		-
32-DESPESAS CUSTEADAS COM O SUPERÁVIT FINANCEIRO, DO EXERCÍCIO ANTERIOR DE OUTROS RECURSOS DE IMPOSTOS		-
33-RESTOS A PAGAR INSCRITOS NO EXERCÍCIO SEM DISPONIBILIDADE FINANCEIRA DE RECURSOS DE IMPOSTOS VINCULADOS AO ENSINO*		-
34-CANCELAMENTO, NO EXERCÍCIO, DE RESTOS A PAGAR INSCRITOS COM DISPONIBILIDADE FINANCEIRA DE RECURSOS DE IMPOSTOS VINCULADOS AO ENSINO = (44i)		-
35-TOTAL DAS DEDUÇÕES CONSIDERADAS PARA FINS DE LIMITE CONSTITUCIONAL (29+30+31+32+33+34) <sup>6</sup>		1.588.985,54
36-TOTAL DAS DESPESAS PARA FINS DE LIMITE ((22+23) - (35)) <sup>6</sup>		3.088.389,91
37-PERCENTUAL DE APLICAÇÃO EM MDE SOBRE A RECEITA LÍQUIDA DE IMPOSTOS ((36)/(3))x100) <sup>6</sup> - LIMITE CONSTITUCIONAL 25% <sup>6</sup>		24,82

	OUTRAS INFORMAÇÕES PARA CONTROLE					
	DOTAÇÃO INICIAL	DOTAÇÃO ATUALIZADA (d)	DESPESAS EMPENHADAS		DESPESAS LIQUIDADAS	
			Até o Bimestre (e)	% (f)=(e/d)x100	Até o Bimestre (g)	% (h)=(g/d)x100
<b>OUTRAS DESPESAS CUSTEADAS COM RECEITAS ADICIONAIS PARA FINANCIAMENTO DO ENSINO</b>						
38-DESPESAS CUSTEADAS COM A APLICAÇÃO FINANCEIRA DE OUTROS RECURSOS DE IMPOSTOS VINCULADOS AO ENSINO						
39-DESPESAS CUSTEADAS COM A CONTRIBUIÇÃO SOCIAL DO SALÁRIO-EDUCAÇÃO	1.680.188,00	1.680.188,00	1.037.549,65	61,75	78.438,37	4,67
40-DESPESAS CUSTEADAS COM OPERAÇÕES DE CRÉDITO						
41-DESPESAS CUSTEADAS COM OUTRAS RECEITAS PARA FINANCIAMENTO DO ENSINO	2.427.367,93	2.470.391,19	547.190,46	22,15	244.976,45	9,91
42-TOTAL DAS OUTRAS DESPESAS CUSTEADAS COM RECEITAS ADICIONAIS PARA FINANCIAMENTO DO ENSINO (38+39+40+41)	4.107.555,93	4.150.579,19	1.584.740,11	38,18	323.364,82	7,79
43-TOTAL GERAL DAS DESPESAS COM EDUCAÇÃO (28+42)	35.412.335,06	35.454.488,32	7.988.568,27	22,53	5.000.740,27	14,10
<b>RESTOS A PAGAR INSCRITOS COM DISPONIBILIDADE FINANCEIRA DE RECURSOS DE IMPOSTOS VINCULADOS AO ENSINO</b>	SALDO ATÉ O BIMESTRE					
44-RESTOS A PAGAR DE DESPESAS COM MDE						
44.1-Executadas com Recursos de Impostos Vinculados ao Ensino						
44.2-Executadas com Recursos do FUNDEB						
				CANCELADO EM 2019 (i)		

*deery* 

Prefeitura Municipal Sao Lourenço do Sul - RS  
Relatório Resumido da Execução Orçamentária  
**Demonstrativo das Receitas e Despesas com Manutenção e Desenvolvimento do Ensino - MDE**  
Orçamentos Fiscal e da Seguridade Social  
Janeiro a Fevereiro 2019/Bimestre Janeiro-Fevereiro

RREO - ANEXO 8 (LDB, art. 72)		RS 1,00	
CONTROLE DA DISPONIBILIDADE FINANCEIRA		FUNDEB	SALÁRIO EDUCAÇÃO
45-DISPONIBILIDADE FINANCEIRA EM 31 DE DEZEMBRO DE 2018		412.246,66	60.362,20
46-(+)INGRESSO DE RECURSOS ATÉ O BIMESTRE		3.751.674,34	359.233,03
47-(-)PAGAMENTOS EFETUADOS ATÉ O BIMESTRE		3.497.094,07	96.650,99
47.1 Orçamento do Exercício		3.213.660,14	68.789,54
47.2 Restos a Pagar		283.433,93	27.861,45
48-(+)RECEITA DE APLICAÇÃO FINANCEIRA DOS RECURSOS ATÉ O BIMESTRE		1.723,11	627,33
49-(-)DISPONIBILIDADE FINANCEIRA ATÉ O BIMESTRE		668.550,04	323.571,57
50- (+) AJUSTES		-	-
50.1 (+) Retenções		-	-
50.2 (-) Valores a recuperar		-	-
50.3 (+) Outros valores extraorçamentários		-	-
50.4 (+) Conciliação Bancária		-	-
51-(=)SALDO FINANCEIRO CONCILIADO		668.550,04	323.571,57

FONTE: PRONIM RF - Responsabilidade Fiscal.

<sup>1</sup>Limites mínimos anuais a serem cumpridos no encerramento do exercício.

<sup>2</sup>Art. 21, § 2º, Lei 11.494/2007: "Até 5% dos recursos recebidos à conta dos Fundos, inclusive relativos à complementação da União recebidos nos termos do § 1º do art. 6º desta Lei, poderão ser utilizados no 1º trimestre do exercício imediatamente subsequente, mediante abertura de crédito adicional."


<sup>3</sup>Caput do artigo 212 da CF/1988.

<sup>4</sup>Os valores referentes à parcela dos Restos a Pagar inscritos sem disponibilidade financeira vinculada à educação deverão ser informados somente no RREO do último bimestre do exercício.

<sup>5</sup>Limites mínimos anuais a serem cumpridos no encerramento do exercício, no âmbito de atuação prioritária, conforme LDB, art. 11, V.

<sup>6</sup>Nos cinco primeiros bimestres do exercício o acompanhamento poderá ser feito com base na despesa empenhada ou na despesa liquidada. No último bimestre do exercício, o valor deverá corresponder ao total da despesa empenhada

Noemi Correa Moreira  
Contadora  
Matricula 7924-3



Rudinei Horley  
Prefeito Municipal